

2 juin 2022 : Comment irriguer cet été ?

Repiquage de chicorées frisées



Entretien



Effeuilage des laitues



Fabrication d'Oyas

APPEL AUX DONS DE POTS



Vous avez des pots en terre cuite dont vous ne vous servez plus ? C'est le moment de s'en débarrasser !

L'ensemble des acteurs EDD agissant pour le développement durable se serviront de ces pots pour la fabrication d'oyas. Les oyas sont des sortes de réservoirs d'eau faits grâce à des pots en terre cuite que l'on enterre dans le sol et que l'on recouvre de leurs soucoupes. Ils diffusent lentement et naturellement l'humidité nécessaire aux plantes.



Vous pourrez les déposer lors de la permanence en salle 2, le jeudi de 12h à 14h.



Les pots en terre cuite et les coupelles sont arrivés !



1 - On enterre le pot jusqu'au col et on bouche le trou avec un bouchon de liège



2 - On le remplit d'eau



3 - On recouvre le tout d'une coupelle



4 - On réitère l'opération de nombreuses fois pour nos futurs plants de tomates et pour nos autres cultures...




Du 7 au 9 juin 2022 : Dernière semaine pour les élèves avant les vacances.

Mardi 7



Consolider le géotextile, retourner la terre et semer les céleris violets. Il faut penser à notre récolte de l'année n+1 ! (Les céleris sont bisannuels et ne fleuriront qu'en 2023)



Tuteurer les pieds de céleri violet avec du bambou et de la ficelle



Mercredi 8

Retourner la terre et enlever les cailloux.

Les tomates sont plantées demain !



Tuteurer les laitues brunes percheronnes en début de montaison / montée en graines.

Matériel : Tiges de bambou récupérées dans le lycée et ficelle.



Les premières fleurs apparaissent devant un de nos hôtels à insectes :



Lin



Phacélie




Jeudi 9




Planter les tomates et les œillets d'Inde

C'est fait !



Certains ont faits des dessins d'observation de nos jeunes plants de tomates Château de Chartres



La suite à la rentrée 2023 ...



Lycée général Marceau Chartres

